

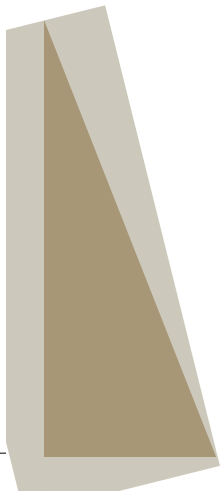



**MEDISOULTECH**

KFT.

Gyógyászati segédeszközök gyártása

**AZ ÖN PARTNERLÁTOGATÓJA:**





**MEDISOULTECH**

KFT.

Gyógyászati segédeszközök gyártása

Cégünk 100%-ban magyar tulajdonú, alapítása óta dinamikusan fejlődő társaság. Tapasztalt ortopédiai műszerészeinkkel állunk a rászoruló, a hozzátartozók és a beteget kezelő, gyógyító szakmai stáb rendelkezésére.

Fő tevékenységünk a rendelésre készült orvostechikai eszközök gyártása. Pácienseink döntő részt mozgásukban nagymértékben korlátozott és sok esetben sajnos

szellemileg is sérült gyermekek, felnőttek.

Nagy tapasztalattal rendelkezünk a rendelésre készülő ülőkorzettek, ültető-, illetve fektető modulok, alsó- és felső-végtag ortézisek, valamint a gerincortézisek készítésében.

Az eszközök elkészítésekor nagy gondot fordítunk az orvosok, ápolók, gyógytornászok és konduktorok kéréseinek teljesítésére, szakmai iránymutatásainak teljesítésére.

Rendelésre készülő eszközeinket a szakma írott és íratlan szabályai szerint nagy odafigyeléssel és gondossággal készítjük el.

A hagyományos gyártási módszerek mellett modern, innovatív technológiákat is alkalmazunk, így eszközeink, elsősorban gerincortéziseink a kiszállást követően akár egy-két órán belül átadásra kerülhetnek.

Célunk, hogy megbízhatóságunkkal és magas színvonalú eszközeinkkel elérjük mind a megrendelőink meglegedettségét, s ők rendre visszatérjenek hozzánk, mind pedig a rehabilitáció szakmai szereplőinek elismerését.

Kiemelten fontosnak tartjuk, hogy működésünk átlátható, etikus és jogszerű legyen, hiszen partnereinkkel csak ezen a módon lehet magas bizalmi szinten és hosszú távon együttműködni.

Medisoultech Kft.

## CHENEAU-FŰZŐ

Mellkas-ágyék-keresztcsont ortézis, korrigáló készülék tartási rendellenességek korrekciójára, a gerinc torziójával társult oldalirányú elhajlásának kezelésre rendelhető. Elsősorban serdülő gyermekeknél alkalmazzuk, de a korzett klasszikus formája különböző gerincműtétek utáni rögzítésekre is alkalmas, illetve csigolyatörés utáni reklináló eszközként önállóan is adható.

### INDIKÁCIÓ:

Háti strukturális deformitás, scoliosis, Scheuermann-kór, postoperatív strukturális defektus

### SZAKKÉPESÍTÉSI KÖVETELMÉNY:

Ortopédia-traumatológia, ortopédia, traumatológia, reumatológia, neurológia, gyermekneurológia, idegsebészet, fizikális medicina és rehabilitációs orvoslás, rehabilitációs medicina, orvosi rehabilitáció (csecsemő- és gyermekgyógyászat)

### KIHORDÁSI IDŐ:

12 hónap

### BNO KÓD PÉLDÁK:

- M4190** Scoliosis, k. m. n.
- M4180** A scoliosis egyéb formái
- M4000** Tartási kyphosis



#### **ALAPVETŐ TULAJDONSÁGAI:**

- háromdimenziós korrekciós hatás,
- akár 70%-ban aktív komponensekből tevődik össze,
- belégzés közben aktív derotációs hatást biztosít,
- nagy mozgásszabadságot biztosít a viselőjének (proximális ízületek szabadon tudnak mozogni),
- a korrekciós zónák és pelották mozgás közben dinamikus korrekciós hatást fejtenek ki,
- aktív elongációs hatást gyakorol.

## BOSTON-FŰZŐ

A Boston fűző olyan rendelésre készült gerincortézis, mely az ágyéki és keresztcsonti szakasz krónikus megbetegedéseit korigálja. A Th. XII.-es csigolya magasságáig scoliosisra vagy Scheuermann betegsége is alkalmazható. A lumbális szakaszon végzett korrekciós műtétek utáni rögzítésre is alkalmas. Az ortézis használatakor a hasúri nyomás növelése, a lordosis csökkentése és a gerincoszlopra gyakorolt nyújtó hatás kombinációjaként a legtöbb hátpanasszal küszködő betegnél jelentős javulás érhető el.

### INDIKÁCIÓ:

Lumbális scoliosis, Scheuermann-kór, postoperatív strukturális defektus

### SZAKKÉPESÍTÉSI KÖVETELMÉNY:

ortopédia-traumatológia, ortopédia, traumatológia, reumatológia, neurológia, gyermekneurológia, idegsebészet, fizikális medicina és rehabilitációs orvoslás, rehabilitációs medicina, orvosi rehabilitáció (csecsemő- és gyermekgyógyászat)

### KIHORDÁSI IDŐ:

12 hónap



### **BNO KÓD PÉLDÁK:**

- M4180** A scoliosis egyéb formái
- M4190** Scoliosis, k. m. n.
- M4200** A gerinc juvenilis osteochondrosisa
- M5180** Egyéb meghatározott intervertebrális discus rendellenességek

## ÜLŐKORZETT

Olyan rendelésre készült ortézis, amely a beteget korrekciós helyzetben tartja, a biztonságos és stabil ülést a hevederek rögzítése biztosítja. Kialakítása révén számos helyen használható, például kerekesszékhez megfelelően, előírászerűen rögzítve. A szakorvos utasításainak megfelelően opcionálisan fejtámasszal, abdukciós ékkel, kicsúszást gátló biztonsági övvel is rendelhető. Készülhet hagyományos gyártástechnológiával, illetve az egyedi mintavétel után moduláris elemekből felépítve.

### SZAKKÉPESÍTÉSI KÖVETELMÉNY:

ortopédia-traumatológia, ortopédia, traumatológia, reumatológia, neurológia, gyermekneurológia, idegsebészet, fizikális medicina és rehabilitációs orvoslás, rehabilitációs medicina, orvosi rehabilitáció (csecsemő- és gyermekgyógyászat)

### KIHORDÁSI IDŐ:

Normatív jogcím esetén, 18 év feletti betegeknél 18 hónap, Eü. Emelt jogcím esetén 18 év alatti betegeknél 12 hónap

### BNO KÓD PÉLDÁK:

- M4180** A scoliosis egyéb formái
- M4190** Scoliosis, k. m. n.
- M4390** Deformáló dorsopathia, k.m.n.

## INDIKÁCIÓ:

Normatív jogcímen 18 év feletti betegek részére: Képződiagnosztikai vizsgálattal igazolt háti strukturális deformitás, súlyosabb fokú scoliosis esetén, ha a beteg ülő helyzetben a törzs függőleges megtartására önerőből képtelen. Az eszköz ártámogatással történő rendeléséhez az egészségbiztosító ellenőrző főorvosának ellenjegyzése szükséges



Eu. Emelt jogcímen 18 év alatti betegek részére: Központi idegrendszeri érintettség vagy egyéb neuromuscularis megbetegedés vagy mozgásszerveket érintő rendszerbetegség részeként fennálló súlyos fokú háti, ágyéki scoliosis esetén, ha a beteg a deformitás foka, vagy egyéb súlyos tartó- és mozgásrendszeri összetett betegség miatt nem képes az álló helyzetre kifejlesztett korzettet hordani, illetve az alapbetegsége miatt az ülés/törzs stabilitását nem képes megtartani vagy az nagyon gyenge, instabil



## J-SPD, J-SPD + JT-33

A lábszár, a bokaízület és a láb stabil rögzítésére szolgáló, rendelésre készült ortézis. A szakorvos előírásai alapján mindhárom dimenzióban rögzíti és korrigálja a lábat, ezt a sarokcsont lábszárhoz képest történő pozicionálásán keresztül éri el. Minden olyan esetben alkalmazható ortézis, amikor a láb pozicionálása mellett a lábszárra ható talajerők szabályozása szükséges. Túlnyomórészt szabad vagy korlátozott mozgástartományú ízülettel (Jt-24, Jt-33) rendelt eszköz, amely segítségével a sagittalis síkban vezetni és szabályozza a mozgást, javítva a beteg járásképet. A boka korlátozott, kontrollált mozgását a korrekció megtartása mellett is lehetővé teszi.

### INDIKÁCIÓ:

Centrális és perifériás bénulás  
18 év alatt Eü. Emelt jogcímen rendelhető

### SZAKKÉPESÍTÉSI KÖVETELMÉNY:

ortopédia-traumatológia, ortopédia, traumatológia, reumatológia, fizikális medicina és rehabilitációs orvoslás, rehabilitációs medicina, orvosi rehabilitáció (csecsemő- és gyermekgyógyászat)

### KIHORDÁSI IDŐ:

12 hónap



*Szabad vagy korlátozott mozgástartományú bokaízülettel*



*Fix, stabil rögzítést biztosító AFO*

## **BNO KÓD PÉLDÁK:**

- G8090** Csecsemőkori agyi bénulás k.m.n.
- G8190** Féloldali bénulás k.m.n.
- G8310** Az egyik alsó végtag bénulása
- G8040** Ataxiás agyi bénulás
- G8000** Spasticus agyi bénulás
- G8380** Egyéb meghatározott bénulásos syndromák

## J-41/M TÉRDORTÉZIS

Rendelésre készült térdortézis, ízület nélküli zárt térdtok (ún. gonitis-tok), amely a térdízületet teljes mértékben rögzíti, és nem engedi annak mozgását. A szakorvos rendelése alapján a rögzítés lehet teljes extensio, de flexiós állású is. Szükség szerint tartozék rendelhető hozzá (térdsapka, biztosított támasztású bokaízületes szandál). A készülék a comb felső harmadától a lábszár alsó harmadáig érő, elől hevederekkel, tépőzárral vagy csattal zárható termoplasztikus műanyaglemezből készült tok, mely belül igény szerint bélelve van.

### INDIKÁCIÓ:

Lezajlott degeneratív térdízületi betegség után 3 hónapnál hosszabb ideig tartó kezelésre

### SZAKKÉPESÍTÉSI KÖVETELMÉNY:

ortopédia-traumatológia, ortopédia, traumatológia, gyermeksebészet, fizikális medicina és rehabilitációs orvoslás, rehabilitációs medicina, reumatológia, orvosi rehabilitáció (csecsemő- és gyermekgyógyászat)

### KIHORDÁSI IDŐ:

12 hónap



Mindazon esetekben javasolt, amikor a comb, térd, lábszár stabil rögzítése szükséges, mint pl. a térd műtéttel már nem kezelhető arthrosis elváltozásai, szepikus folyamatok, rosszul gyógyuló traumás kórképek, álízület, bénulásos kórképek.

Éjszakai pihentető sínként is alkalmazható eszköz.

### **BNO KÓD PÉLDÁK:**

- M1700** Elsődleges térdizületi arthrosis, kétoldali
- M1790** Térdizületi arthrosis, k.m.n.
- M1710** Egyéb elsődleges térdizületi arthrosis
- A1803** Térd gümőkór (gonitis)
- S8370** A térd komplex sérülése
- M2380** A térd egyéb belső zavarai
- M2390** A térd belső zavara, k.m.n.

## J-42/M (FELNŐTT) ÉS J-42/M (GYEREK)

Rendelésre készült térdortézis, a lábszár alsó harmadától a comb felső harmadáig érő, sínvázal erősített, ízületes, szabad vagy korlátozott térdmozgást biztosító, műanyagból készülő lábszár és combtok. A lábszár- és combtok oldalán végigvonuló oldalsíneket térdben a szakorvos által meghatározott flexiós és extenziós mozgást biztosító ízület kapcsolja össze. A tokokat hevederekkel rögzítjük a lábbon. A jelenleg érvényben lévő TB lista ennél az eszköznél megkülönbözteti a 18 év alatti (J-42/M (gyermek)) és 18 év feletti (J-42/M (felnőtt)) betegek számára rendelhető eszközt.

### INDIKÁCIÓ:

Nagyfokú térdízület-instabilitás esetén 6 hétnél hosszabb ideig tartó kezelésre

### SAKKÉPESÍTÉSI KÖVETELMÉNY:

ortopédia-traumatológia, ortopédia, traumatológia, gyermeksebészet, fizikális medicina és rehabilitációs orvoslás, rehabilitációs medicina, reumatológia, orvosi rehabilitáció (csecsemő- és gyermekgyógyászat)

### KIHORDÁSI IDŐ:

12 hónap



Az eszköz olyan esetekben alkalmazható, amikor a térdízületben traumás sérülés után vagy egyéb okból instabilitás alakul ki, de a térd terhelése megengedett. A kontrollált mozgást biztosító egy- vagy kéttengelyes ízület pontos mozgástartományát a felíró szakorvos határozza meg.

### **BNO KÓD PÉLDÁK:**

- M2520** Löttyögő ízület
- M2530** Az ízület egyéb instabilitása
- M2350** A térdízület krónikus instabilitása
- M2580** Egyéb meghatározott ízületi rendellenességek
- M2590** Ízületi rendellenesség, k.m.n.
- M2380** A térd egyéb belső zavarai
- M2410** Egyéb ízületi porc rendellenességek

## EGYOLDALI JÁRÓGÉPEK

A musculus quadriceps femoris részleges vagy teljes bénulásakor, a térdízület nem megfelelő működése esetén alkalmazandó, rendelésre készült eszköz. A beteg állapotának megfelelően a szakorvos előírásai szerint térdzárral, tehermentesítő tubertámasszal vagy megerősített combtokkal, illetve egyéb rendelhető tartozékokkal (pl. Jt-33) készül.

Egyoldali járógépek	J-31/B	J-32/B	J-33/B	J-34/B	J-35/B	J-36/B
Térdzár		X		X		X
Tehermentesítő tubertámassz			X	X	X	X
Combrészen tokkal					X	X

### INDIKÁCIÓ:

Musculus quadriceps bénulása

### SZAKKÉPESÍTÉSI KÖVETELMÉNY:

ortopédia-traumatológia, ortopédia, traumatológia, fizikális medicina és rehabilitációs orvoslás, rehabilitációs medicina, orvosi rehabilitáció (csecsemő- és gyermekgyógyászat)

### KIHORDÁSI IDŐ:

18 hónap



AV nagyobb mértékű bénulások kórképei és gyengébb izomfunkciók esetén, amikor is a térd extenzorai sem az AV statikai stabilitását, sem a dinamikai funkcióit nem tudják már teljesen biztosítani, szükségessé válhat járás során a mozgás megfelelő dinamikáját és stabilitását biztosító zárt ízületi helyzetben való tartása, térdzár alkalmazása.

Tartozékként legtöbbször Jt-33 rendelhető, amennyiben az AV nagyfokú stabilitásának biztosítása, illetve a térd és a bokaízület mozgásának azonos síkban történő vezetése miatt szükséges az alkalmazása, valamint a térdízület mellett a bokaízület kontrollálása is elengedhetetlen.

### **BNO KÓD PÉLDÁK:**

- G8310** Az egyik alsó végtag bénulása
- G8330** Egy végtag bénulása k.m.n.
- G8380** Egyéb meghatározott bénulások szindrómái
- G8390** Bénulások szindróma k.m.n.
- G8190** Féloldali bénulás k.m.n.
- G7180** Az izomzat egyéb elsődleges rendellenességei

## CSÍPŐORTÉZISEK (J-71/M, J-76/B)

A csípőízület és a kapcsolódó mozgásszervi rendszerek betegségeit és elváltozásait kezelő ortézisek. Az eszköz egy medencekosárból, a kóros oldali combot magába foglaló tokból és az ezeket összekapcsoló merev, vagy a sagittális síkban mozgást segítő ízülettel ellátott sínezetből áll. A szakorvos rendelése alapján lehet a stabil rögzítést biztosító merev sínezetű az eszköz (J-71/M) vagy ízülettel rendelkező (J-76/B).

### INDIKÁCIÓ:

#### J-71/M

Coxitis, előrehaladott  
coxarthrosis

#### J-76/B

Osteochondritis,  
Perthes-kór

### SZAKKÉPESÍTÉSI KÖVETELMÉNY:

Ortopédia-traumatológia, ortopédia, traumatológia,  
fizikális medicina és rehabilitációs orvoslás,  
rehabilitációs medicina, orvosi rehabilitáció  
(csecsemő- és gyermekgyógyászat)

### KIHORDÁSI IDŐ:

#### J-71/M

12 hónap

#### J-76/B

24 hónap

## BNO KÓD PÉLDÁK:

### J-71/M

- M1690** Coxarthrosis, k.m.n.
- A1802** Csípő gümőkór (coxitis)
- M1610** Egyéb elsődleges coxarthrosis
- M1670** Egyéb másodlagos coxarthrosis



### J-76/B

- M9110** A combfej juvenilis osteochondrosisa [Legg-Calvé-Perthes]
- M1380** Egyéb, meghatározott ízületi gyulladás
- M1390** Ízületi gyulladás, k.m.n.



## KÉTOLDALI CSÍPŐ-TÉRD-BOKA-LÁB ORTÉZISEK

Kétoldali, nagyfokú csípő, comb és lábszár együttes bénulása esetén alkalmazott eszköz. Abban az esetben rendeljük, ha mindkét oldal alsó végtag bénulása mellé, az ágyéki gerinc izomzatának olyan fokú gyengülése társul, hogy a beteg nem tudja magát egyenesen tartani, scoliosis vagy egyéb gerinc deformitás, illetve ezek kialakulásának veszélye áll fenn. A medenceövhöz vagy a törzsfűzőhöz a szakorvos előírásainak megfelelően kialakított sínezettel és (általában ejtőzárás) ízülettel kapcsoljuk az előírt járógépeket (KAFO).

### INDIKÁCIÓ:

#### J-78/B

Kétoldali csípő, comb és lábszár együttes bénulása

#### J-89/B

Kétoldali csípő, comb és lábszár együttes bénulása esetén, amennyiben ahhoz az ágyéki gerincszakasz izomzatának nagyfokú gyengülése társul

### SAKKÉPESÍTÉSI KÖVETELMÉNY:

Ortopédia-traumatológia, ortopédia, traumatológia, fizikális medicina és rehabilitációs orvoslás, rehabilitációs medicina, orvosi rehabilitáció (csecsemő- és gyermekgyógyászat)

### KIHORDÁSI IDŐ:

18 hónap

Az ágyék-keresztcsonti szakaszon medenceövvel (J-78/B), de amennyiben az AV bénulása mellé az ágyéki gerincszakasz komoly mértékű bénulása, gyenge izomtónusa is társul, törzsfűzővel (J-89/B) készül.

Az eszközhöz szükség szerint különféle tartozékok rendelhetőek, jellemző a mindkét oldali Jt-33, amennyiben az AV nagyfokú stabilitásának biztosítása, illetve az ízületek mozgásának azonos síkban történő vezetése miatt szükséges alkalmazása, valamint a bokaízület kontrollálása is elengedhetetlen.



### **BNO KÓD PÉLDÁK:**

- G8000** Spasticus agyi bénulás
- G8090** Csecsemőkori agyi bénulás k.m.n.
- G8210** Spasticus paraplegia
- G8080** Egyéb csecsemőkori agyi bénulás
- G8220** Paraplegia k.m.n.

## KÖNYÖKORTÉZISEK (V-46/M, V-43/M)

Minden olyan esetben alkalmazható eszköz, amikor a könyökízület pozicionálása, rögzítése vagy támasztása szükséges, az ízület laza, lötyögős, nem vagy nem megfelelően működnek a flexorok és az extenzorok. Szakorvos rendelése szerint lehet merev (V-46/M), vagy korlátozott tartományban mozgatható (V-43/M), ettől függően állhat egy, a FV-ot magában foglaló merev tokból, vagy a felkart és az alkart magában foglaló tokokból, s az azokat összekapcsoló sínezetből és ízületből. Szükség szerint kialakítható úgy is, hogy egyben a csuklóízületet és a tenyeret is támassza, rögzítse.

### INDIKÁCIÓ:

Postoperatív állapot, könyökízületi instabilitás, arthrosis, arthritis

### SZAKKÉPESÍTÉSI KÖVETELMÉNY:

ortopédia-traumatológia, ortopédia, traumatológia, reumatológia, kézsebészet, gyermeksebészet, fizikális medicina és rehabilitációs orvoslás, rehabilitációs medicina, orvosi rehabilitáció (csecsemő- és gyermekgyógyászat)

### KIHORDÁSI IDŐ:

12 hónap



## V-46/M

*Javasolt minden olyan esetben, amikor a felső végtag pozícionálása szükséges, az ízületi mozgások kikapcsolásával. Használható kontraktúra megelőzésére, fektetőként, bénulásoknál és a bénult végtag funkcionális rögzítőjeként.*

## V-43/M

*Az eszköz oly módon kerül kialakításra, hogy a könyök korlátozott mozgását engedélyező ízület beépítésre kerül, az ulnarisán és radialisán vezetett fémsínekbe iktatott ízület lehetővé teszi a könyökízület flexiós-extenziós mozgását. Javasolt minden olyan esetben, amikor a felső végtag pozícionálása szükséges, a könyökízületi mozgások átmeneti korlátozása mellett.*



## BNO KÓD PÉLDÁK:

- M2520** Löttyögő ízület
- M1900** Egyéb elsődleges arthrosis
- M1990** Arthrosis, k.m.n.
- M1380** Egyéb, meghatározott ízületi gyulladás
- M1390** Ízületi gyulladás, k.m.n.

## LÁBSZÁRPROTÉZISEK (L-251, L-252)

Rendelhető közvetlenül a lábszár csonkolása esetén, amikor a csonk izomzata megfelelő, a térdízület jól terhelhető és stabil, a csonkkörfogat állandó. Az ellátásra javasolt csonkhossz 11-15 cm között a legjobban protetizálható. Egyedi gipszminta és méretvétel alapján készül. A protézis csonktokját csöváz elemek kötik össze a protézis lábbal, amelyet merev, vagy egytengelyes bokaszerkezettel látunk el. Rugalmas sorvadtt izomzat vagy érzékeny bőrfelület, sebesedésre hajlamos csonk esetén, belső szilikon csonktok (szilikon liner) javasolt. A protézis lábat és a laminált műanyag (igény szerint szénszállal erősített), könnyű súlyú műgyantából készült csonktokot egy modulár rendszerű és állítható csöváz köti össze. A protézisláb az egyedi igények, az aktivitási szint, valamint a megrendelő fizikális és mentális adottságai alapján kerül kiválasztásra.

### SZAKKÉPESÍTÉSI KÖVETELMÉNY:

Fizikális medicina és rehabilitációs orvoslás, rehabilitációs medicina, orvosi rehabilitáció (csecsemő- és gyermekgyógyászat), ortopédia-traumatológia, ortopédia, traumatológia szakképesítéssel rendelkező szakorvos, rehabilitációra alkalmas rendelési helyen, ahol az eszközök kipróbálása és betanítása biztosított (ahol az ortopédiai műszerész és a gyógytornász jelenléte biztosított)

## INDIKÁCIÓ:

Láb és lábszár veleszületett vagy szerzett hiánya esetén, ideiglenes protézis legalább három hónapig történő kötelező viselése után, ha a csont kialakult, és a protézis használója felkészült az eszköz viselésére

*Kiegészítő feltételek, megjegyzések az indikációhoz:*

2. aktivitási szint: a beteg kültérben korlátozott protézishasználatra képes,

3. aktivitási szint: a beteg korlátlan protézishasználatra képes beltérben és kültérben.

Az L-251 változat hosszú, az L-252 változat pedig rövid csont esetén rendelendő eszköz.



## BNO KÓD PÉLDÁK:

**Z8950** Lábszár szerzett hiánya (térdben vagy térd alatt)

**Q7200** Az alsó végtag(-ok) veleszületett teljes hiánya

## KIHORDÁSI IDŐ:

36 hónap

## COMBROTÉZISEK (L-601, L-602)

Rendelhető közvetlenül a comb csonkolása esetén, amikor a csonk izomzata megfelelő, a csonkkörfogat állandó. A protézis csonktokját csőváz elemek és térdízület köti össze a protézis lábbal, amelyet merev, vagy egytengelyes bokaszerkezettel látunk el. Rugalmas sorvadttal izomzat vagy érzékeny bőrfelület, sebesedésre hajlamos csonk esetén, belső szilikon csonktok (szilikon liner) javasolt. A protézisláb és a térdízület a szakorvos rendelése, az egyedi igények, valamint a megrendelő fizikális és mentális adottságai alapján kerül kiválasztásra.

### INDIKÁCIÓ:

Láb és lábszár és comb veleszületett vagy szerzett hiánya

Kiegészítő feltételek, megjegyzések az indikációhoz:

1. aktivitási szint: a beteg beltéri protézishasználatra képes. A nettó 400 000 forintot meghaladó közfinanszírozás alapjául elfogadott árú eszközök támogatásához az adott beteg számára az első végleges protézist követő ismételt rendeléskor az egészségbiztosító ellenőrző főorvosának ellenjegyzése szükséges.

## SZAKKÉPESÍTÉSI KÖVETELMÉNY:

fizikális medicina és rehabilitációs orvoslás, rehabilitációs medicina, orvosi rehabilitáció (csecsemő- és gyermekgyógyászat), ortopédia-traumatológia, ortopédia, traumatológia szakképesítéssel rendelkező szakorvos, rehabilitációra alkalmas rendelési helyen, ahol az eszközök kipróbálása és betanítása biztosított (ahol az ortopédiai műszerész és a gyógytornász jelenléte biztosított)

Az L-601 változat zárt, az L-602 változat pedig nyitott térdízület esetén rendelendő eszköz.

## BNO KÓD PÉLDÁK:

**Z8960** Lábszár szerzett hiánya (térd felett)

**Q7200** Az alsó végtag(-ok) veleszületett teljes hiánya

## KIHORDÁSI IDŐ:

24 hónap



## ÁTALAKÍTHATÓ IDEIGLENES CSŐVÁZAS PROTÉZISEK (L-450)

Moduláris elemekből felépített ún. átalakítható, ideiglenes csővázás protézis, amely a rehabilitációs folyamat során, a beteg aktuális fizikai és mentális állapotának megfelelően a szakmai team (szakorvos, gyógytornász, műszerész) megállapításai szerint módosítható, átalakítható.

### INDIKÁCIÓ:

Láb, lábszár és comb veleszületett vagy szerzett hiánya.

*Kiegészítő feltételek, megjegyzések az indikációhoz:  
Szövődménymentes esetben az ideiglenes protézisellátást (méretvételt) az amputációt követően a 10. és 14. nap között el kell indítani. Később induló protetizálás esetén a késedelem okát a betegdokumentációban fel kell tüntetni. Ha ideiglenes protézis rendelésre kerül sor, a beteg számára végleges protézis legkorábban az ideiglenes protézis rendelését követő 3 hónap elteltével lehetséges. A 2. és 3. aktivitási szintű betegek rendelt csővázás protézis rendelését megelőzően ideiglenes protézis rendelése és legalább 3 hónapos használata kötelező.*

## SZAKKÉPESÍTÉSI KÖVETELMÉNY:

fizikális medicina és rehabilitációs orvoslás, rehabilitációs medicina, orvosi rehabilitáció (csecsemő- és gyermekgyógyászat), ortopédia-traumatológia, ortopédia, traumatológia szakképesítéssel rendelkező szakorvos, rehabilitációra alkalmas rendelési helyen, ahol az eszközök kipróbálása és betanítása biztosított (ahol az ortopédiai műszerész és a gyógytornász jelenléte biztosított).

i.

sf

α

ii.

## BNO KÓD PÉLDÁK:

- Z8950** Lábszár szerzett hiánya (térdben vagy térd alatt)
- Z8960** Lábszár szerzett hiánya (térd felett)
- Q7200** Az alsó végtag(-ok) veleszületett teljes hiánya

## KIHORDÁSI IDŐ:

12 hónap



A rendelésre készült eszközök közül számos terméket 18 éves kor alatt „Eü. Emelt” jogcímen kell felírni. Boka-láb ortézisek és járógép-tartozékok esetében a támogatás mértékében, Ülőkorzett esetében pedig az indikációban és a kihordási időben van eltérés a Normatív jogcímhez képest.

### **EÜ. EMELT JOGCÍMEN IS FELÍRHATÓ:**

**Ülőkorzett**

Rendelésre készült boka-láb ortézisek, úm.

- J-5pD
- J-24/M
- J-27/M

Járógép tartozékok (Jt-24, Jt-33, stb.)

### **CSAK NORMATÍV VAGY KGY JOGCÍM:**

Cheneau, Traumás, Boston, Gschwend fűzők

Térdortézisek (J-41/M, felnőtt és gyerek J-42/M)

Csípőortézisek (J-71/M, J-76/B)

Egyoldali járógépek (J-31/M - J-36/B)

Egyoldali medenceöves vagy törzsfűzős járógépek

Kétoldali medenceöves vagy törzsfűzős járógépek

Felsővégtag ortézisek (V-21/M - V-55/M)

AV és FV protézisek, tartozékaik

Egyéb (pl. dongaláb-kezelő készülékek, lábortézisek)

## NINCS KGY

## VAN KGY

### J-SPD + JT-33

18  
ÉV  
ALATT

J-SpD + Jt-33, oldaliság  
jelölésével egy vényen, „Eü.  
Emelt” jogcímen

**vagy**

Külön vényen a J-SpD, külön  
vényen a Jt-33, mindkettő  
oldalosság jelölése mellett „Eü.  
Emelt” jogcímen

J-SpD + Jt-33, oldaliság  
jelölésével egy vényen, kettős,  
„KGY” + „Eü. Emelt” jogcímen

**vagy**

Külön vényen a J-SpD, külön  
vényen a Jt-33, mindkettő  
oldalosság jelölése mellett kettős  
„KGY” + „Eü. Emelt” jogcímen

18  
ÉV  
FELETT

J-SpD + Jt-33, oldaliság  
jelölésével egy vényen,  
„Normatív” jogcímen

**vagy**

Külön vényen a J-SpD, külön  
vényen a Jt-33, mindkettő  
oldalosság jelölése mellett  
„Normatív” jogcímen

J-SpD + Jt-33, oldaliság  
jelölésével egy vényen, „KGY”  
jogcímen

**vagy**

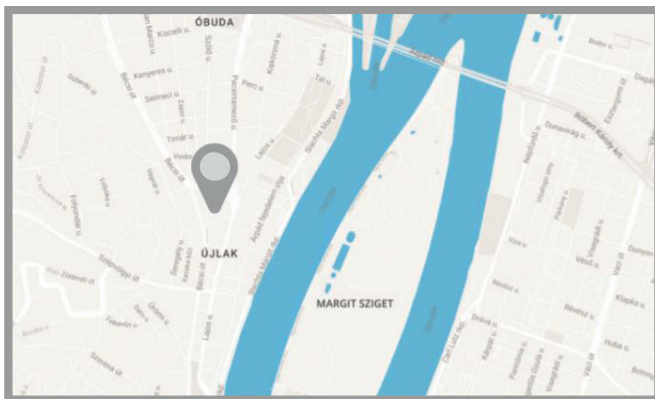
Külön vényen a J-SpD, külön  
vényen a Jt-33, mindkettő  
oldalosság jelölése mellett  
„KGY” jogcímen

### J-78/B + 2 DB JT-33

18  
ÉV  
ALATT

Egy vényen a J-78/B  
„Normatív” jogcímen,  
valamint két külön vényen  
a két db Jt-33, oldaliság  
jelöléssel „Eü. Emelt” jogcímen

Egy vényen a J-78/B „KGY”  
jogcímen, valamint két  
külön vényen a két db Jt-33,  
oldalosság jelöléssel kettős,  
„KGY” + „Eü. Emelt” jogcímen



**MEDISOULTECH**

KFT.

Gyógyászati segédeszközök gyártása

**Cím:**

**1037 BUDAPEST, BOKOR U. 15.-21.**

**TELEFONSZÁM:**

**+36 20 420 45 51**

**E-MAIL:**

**MEDISOULTECH@GMAIL.COM**